

ふぁみりあ

ご縁で繋がったお客様との関係を育む情報誌



〒383-0053
長野県中野市大字草間1708
☎0269-22-4790
営業時間 9:00～18:00
(土曜日17:00まで)

<https://mytown-carshop.jp/scd26522036/>



ホームページ

ふぁみりあ information

- ・施設紹介
【住宅合同展示場編】
- ・お役立ちコラム
【車の機能と装備編】
- ・今月のトピック
【テールゲートチェーン編】

をテーマにお送りします♪



社長のコラム

【社長 須崎 茂】

はじめに

初心に立ち返り

＼ 小さなダルマからのスタートです ／



新しい年が始まりましたが皆さまいかがお過ごしでしょうか。昨年は、女性初の総理大臣が誕生し、日本が少しずつ変わろうとしている空気を感じる年でもありました。世の中の動きが早く、変化を実感する場面も増えてきたように思います。

そのような中で、今年の私の抱負は新しいことに闇雲に取り組むのではなく、今一度初心に立ち返り日々の仕事を丁寧に積み重ねていくことです。そのうえで、時代の流れに合わせて必要な変化は前向きに取り入れ、皆さまに喜んでいただける自動車屋を目指してまいりたいと思っておりますので本年も一年、どうぞよろしくお願いいたします。

それでは、『ふぁみりあ』1月号が始まります！
さぁ新しい一年のスタートです。最後までお楽しみください。

施設紹介

『家ッス！信州』住宅合同展示場

地元の工務店6社による地域活性化プロジェクト

大手住宅メーカーに対抗し、地元の工務店6社が力を合わせて住宅展示場を運営する地域活性化プロジェクト。
それぞれの工務店が持つ個性や強みを活かした住まいを一度に6棟を見学できる、魅力ある取り組みです。

1/17(土)

中野市に

OPEN

10:00～17:00



アクセスマップ



参加企業6社

- ・矢嶋建築株式会社
- ・須坂土建工業株式会社
- ・田中建築株式会社
- ・株式会社土屋建設
- ・富岡建設株式会社
- ・村山建設株式会社




家ッス！信州

須崎自動車と異業種コラボイベントを通してご存知の矢嶋建築さまが、今回この住宅合同展示場づくりに取り組んでおられます。

家づくりのアイデアや「なるほど」と感じる発見がきっとある場所です。ぜひこの機会にお気軽に足を運んでご見学ください。



同封のチケットは
矢嶋建築さまからの
贈り物です



〒383-00
・長野県中野市栗和田

・営業時間 10:00～17:00
(16:00受付終了)

・定休日 水曜日

・駐車場 有(20台)



矢嶋建築ホームページ



家ッス信州ホームページ



家ッス信州Instagram

お役立ちコラム

冬に役立つ車の機能と装備

意外と知らない！？機能と装備をご紹介します

寒さが増し、いよいよ冬本番ですね。朝の冷えた車や、雪の日のひと手間はできれば避けたいものです。そんな冬の大変さを軽くしてくれる便利な機能や装備が、車にはあるのですが意外と知らない方が多いんです。寒い季節のお出かけが少しでも快適になりますように、ぜひ活用してみてください。

❄️ おしりと背中が冷たくない！シートヒーター

シートヒーターは座席の中にあるヒーターでおしりや背中を温める機能です。

スイッチを入れるとすぐにあたかさが広がるので、冬の冷たい車内でも心地よく座れます。

エアコンが効く前の寒い朝の運転をやさしくサポートしてくれる頼もしい装備です。

最近では軽乗用車にも搭載されていることが多く思った以上に身近な機能になっています。

❄️ フロントガラスとリアガラスの霜取り
(前方のガラス) (後方のガラス)

『デフロスタ』ボタン

フロントガラス(前方のガラス)に温風を当ててフロントガラスの曇りを取って霜・雪を溶かす機能です。

『デフォッガ』ボタン

リアガラス(後方のガラス)に熱線が貼ってあり、その熱線でガラスを温めることで曇りを取り、霜・雪を溶かす機能です。

❄️ 手袋がいらないステアリングヒーター
(ハンドル)

ステアリングヒーターは、ハンドルを温めてくれる機能です。冬の冷たい朝でも手がかじかまず運転ができます。

もともとは高級車に採用されていた装備ですが、最近では一部の軽乗用車にも搭載されるようになってきたところのようです。



／ 私からの
アドバイス



シートヒーターは搭載されていても、意外と気づかれていないことが多い装備です。これから寒さが増す季節、せっかくの便利な機能をぜひ活用していただければと思います。お乗りのクルマに付いているか、一度チェックしてみるのがオススメです。


今月のトピック

テールゲートチェーンを賢く収納




お客さま発の、手軽で便利なアイデアをご紹介します！


先日、軽トラックにお乗りのお客さまが、とても工夫されたチェーンの収納方法をされているのを見かけました。あまりに実用的で「これは皆さんにも知っていただきたい！」と思い、今回の情報誌でご紹介させていただきます。



軽トラックのテールゲートチェーンは使わない時にそのまま垂らしておくとアオリの開閉にはさまったり塗装を傷つける原因になることがあります。



そのお客さまが取り入れていたのは100円ショップで買える『磁石付きフック』を使ったとてもお手軽な収納スタイルでした。



使い方はとてもシンプル。チェーンをアオリ裏の鉄板部分に貼り付けた磁石付きフックへ引っ掛けるだけ。

100均で揃えられるのでお財布にも優しく、車体に加工する必要もありません。
「チェーンが邪魔で気になる」
「もっと扱いやすくしたい」
という方は、ぜひ試していただきたい収納方法です！



編集後記

今年は、スキー場での初滑りから一年が始まりました。こんにちは！スキーよりコタツが恋しい編集長の須崎純子です。

初めて訪れた小丸山スキー場では、県民割が利用でき一日券がなんと！『1,500円』という嬉しいスタートでした。心配していた混雑もそれほどなく、景色を楽しみながら無理のないペースで10本ほどを滑走し久しぶりと

いうこともあったので、この日はケガをしないことを第一に、ほどよいところできりあげました。実際に足を運んでみると、小さなお子さま連れのご家族はもちろん、私たちのような久しぶりに滑る方やシニア世代にも優しいゲレンデだと実感しました。冬のお出かけ先のひとつとして、ぜひ候補に入れてみてはいかがでしょうか。編集長オススメですよ♡